

## „Haben wir das auch als eJournal? Suche mit unserem Onlinekatalog“

Auf diese Frage finden Sie mithilfe unseres Onlinekataloges schnell eine Antwort. Sie können darin nach bestimmten Zeitschriften oder nach Titeln zu einem bestimmten Thema suchen und diese Suche auf eJournals einschränken.

Wollen Sie nicht den Umweg über unseren Katalog für Ihre Suche wählen, nutzen Sie unsere „Elektronische Zeitschriftenbibliothek“ (EZB). Eine kurze Anleitung dazu finden Sie in „Haben wir das auch als eJournal? Suche mit der Elektronischen Zeitschriftenbibliothek (EZB).“

Was Sie weder in unserem Katalog noch in der EZB finden: Artikel, die in Zeitschriften erschienen sind. Die können Sie auf der Webseite der Zeitschrift recherchieren.

Vorab noch ein wichtiger Hinweis, wenn Sie von zu Hause oder unterwegs lesen wollen: Haben Sie den VPN Client der HAWK installiert und gestartet, bevor Sie ins Internet gingen? Nur dann haben Sie ungehinderten Zugriff auf unsere eJournals. Information zur Installation des VPN Clients finden Sie hier.

### 1. Zugang zum Onlinekatalog:

Hier der Link zu unserem Onlinekatalog: [Gesamtbestand der HAWK Bibliotheken](#)

### 2. Suche im Katalog:

Schränken Sie Ihre Suche zunächst auf eJournals ein.

#### 2.1. Suche auf eJournals einschränken:

- Klicken Sie „Erweiterte Suche“ an (in der oberen grauen Menüleiste):

The screenshot shows the top navigation bar of the HAWK library website. The menu items are: Suchen, Suchergebnis, **Erweiterte Suche** (highlighted in yellow), Zwischenablage, Benutzerkonto, and Hilfe. Below the navigation bar, there is a search interface with a dropdown menu set to 'suchen [und]', a search criteria dropdown set to '[ALL] Alle Wörter', a search input field, and a 'Suchen' button. To the right of the search field, there is a 'sortiert nach' dropdown menu.

- Klicken Sie bei „Materialart“ „keine“ an (unten am Bildschirm):

Erscheinungsjahr  zum Beispiel: 1948-1980 oder 1976- oder 1955

Sprache

Land

**Materialart** [alle](#) | [keine](#)

<input checked="" type="checkbox"/> Bücher	<input checked="" type="checkbox"/> Briefe	<input checked="" type="checkbox"/> Musikalien
<input checked="" type="checkbox"/> Zeitschriften/Serien (ohne Online-Zeitschr.)	<input checked="" type="checkbox"/> Filme, Videos, etc.	<input checked="" type="checkbox"/> Tonträger
<input checked="" type="checkbox"/> Online-Zeitschriften	<input checked="" type="checkbox"/> Bilder	<input checked="" type="checkbox"/> Datenträger
<input checked="" type="checkbox"/> Online Ressourcen (ohne Zeitschr.)	<input checked="" type="checkbox"/> Kartenmaterial	<input checked="" type="checkbox"/> Mikroformen
<input checked="" type="checkbox"/> Aufsätze	<input checked="" type="checkbox"/> Manuskripte	<input checked="" type="checkbox"/> Anderes Material

- Klicken Sie „Online-Zeitschriften“ an:

**Materialart** [alle](#) | [keine](#)

<input type="checkbox"/> Bücher	<input type="checkbox"/> Briefe
<input type="checkbox"/> Zeitschriften/Serien (ohne Online-Zeitschr.)	<input type="checkbox"/> Filme, Videos, etc.
<input checked="" type="checkbox"/> Online-Zeitschriften	<input type="checkbox"/> Bilder
<input type="checkbox"/> Online Ressourcen (ohne Zeitschr.)	<input type="checkbox"/> Kartenmaterial
<input type="checkbox"/> Aufsätze	<input type="checkbox"/> Manuskripte

Nun ist die Ihre Suche auf eJournals eingeschränkt.

## 2.2. Nach einer bestimmten Zeitschrift suchen

Geben Sie in die Suchmaske den Titel der Zeitschrift oder die ISSN ein. Klicken Sie auf „Suchen“.

**Suchen** Füllen Sie das Formular aus, stellen Sie ggf. weitere Optionen ein und starten die Suche mit einem I

Eine Besonderheit bei Zeitschriften: Häufig wird der Titel abgekürzt, als „Zitertitel“ angegeben. Bsp.: J. Appl. Phys. Suchen Sie im Web nach der Auflösung des Kürzels.

## 2.3. Nach Zeitschriften zu einem Fachgebiet suchen







Geben Sie in den Suchschlitz einen oder mehrere fachliche Suchbegriffe ein. Mit mehreren Suchbegriffen schränken Sie Ihr Ergebnis ein. Klicken Sie auf „Suchen“.

Suchen Füllen Sie das Formular aus, stellen Sie ggf. weitere Optionen ein und starten die Suche mit einem K

[ALL] Alle Wörter  und

## 3. Suchergebnis

Sie erhalten nun ein Suchergebnis. Besteht es aus mehreren Titeln, wird Ihnen eine Trefferliste angezeigt. Je neuer ein Zeitschriftentitel ist, desto weiter oben steht er in der Liste.

-  1. [Education, citizenship and social justice](#)  
Thousand Oaks, Calif. : Sage, 2006-
-  2. [Journal of social work : JSW](#)  
London : Sage Publ., 2001-
-  3. [Journal of social distress and the homeless](#)  
Abingdon, Oxon : Routledge, Taylor and Francis Group, 1992-
-  4. [Social development](#)  
Oxford : Wiley-Blackwell, 1992-
-  5. [The career development quarterly](#)  
/ National Career Development Association. - Alexandria, Va. : National Career Development Association, 1986-
-  6. [Social policy and administration](#)  
Oxford [u.a.] : Wiley-Blackwell, 1979-

Links neben den Titeln sehen Sie kleine Icons, mit denen Sie eJournals z.B. von gedruckten Zeitschriften unterscheiden können.

#### 4. Von der Trefferliste zur Elektronischen Zeitschriftenbibliothek (EZB):

Klicken Sie das gewünschte eJournal in der Trefferliste an. Sie gelangen nun zur ausführlichen Titelbeschreibung der Zeitschrift.

Klicken Sie dann auf „Link“ am Ende des Bildschirms. Sie stellen nun die Verbindung zu dem Nachweis der Zeitschrift in der EZB her.

**Bibliogr. Zusammenhang:** [Druckausg.: Education, citizenship and social justice.](#) - London : Sage, 2006  
**ISSN:** 1746-1987  
**ZDB-ID:** 2227379-7  
**Sachgebiete:** [79.00 Sozialpädagogik](#) [Sozialarbeit: Allgemeines](#)

**Anmerkung:** Freie Nutzung im Campusnetz der Hochschule und für registrierte Benutzer  
**Link:** <http://www.bibliothek.uni-regensburg.de/ezeit/?2227379&bibid=HAWK>

#### 5. Von der EZB zum eJournal

In der EZB finden Sie Informationen über Ihre Zugriffsmöglichkeiten auf das eJournal. Dies wird als Ampelsystem angezeigt. Ist die Ampel grün, gelb oder gelb rot, ist der Zugriff für den angegebenen Zeitraum uneingeschränkt für Sie möglich.

Klicken Sie auf „Zu den Volltexten“. Sie stellen nun die Verbindung zum eJournal her:

 **Pflegewissenschaft (früher: PrINTERNet; Pr-Internet für die Pflege)**

Online-Verfügbarkeit: Volltextzugriff

 **Zu den Volltexten: (1999) - **

**bereitgestellt von:** Bibliothek der HAWK - Hildesheim/Holzminden/Göttingen  
Die Volltexte sind im Netz der HAWK Hildesheim/Holzminden/Göttingen zugänglich  
[ReadMe](#) | [Nutzungsbedingungen](#)

## 6. Vom eJournal zum Artikel: Suche nach einem bestimmten Artikel oder Artikeln zu einem bestimmten Thema

Auf der Webseite der Zeitschrift können Sie mit der Suche nach einem Artikel beginnen. Meist haben Sie mehrere Möglichkeiten, einen Artikel zu finden:

- **Suchfunktion**

Benutzen Sie die Suchfunktion auf der Zeitschriftenseite. Sie können nach Verfassern, Titeln, Fachbegriffen suchen. Die meisten Datenbanken ähneln sich in der Benutzung. Versuchen Sie es. Oder nutzen Sie die Hilfefunktion, die auf den meisten Seiten angeboten wird.

- **Browsen**

Wenn Sie wissen, wann ein Artikel veröffentlicht wurde, nutzen Sie die Funktion „Browse“, „Archiv“ oder Gleichbedeutendes. Sie können den Artikel dann herunterladen. Es gelten die Lizenzbestimmungen des Verlages und das Urheberrecht. Erhalten Sie keinen Zugang zum Artikel, beenden Sie die Arbeit mit Ihrem Browser. Starten Sie nun zuerst den VPN Client und gehen dann wieder ins Internet.

## 7. Die Hilfefunktion

Supernützlich, leider vielfach unterschätzt. Sie steht Ihnen sowohl im Onlinekatalog als auch auf den meisten Verlagsseiten zur Verfügung. Wollen Sie komplexere Suchen durchführen oder haben auch mal keine Treffer, empfehlen wir Ihnen, die Hilfefunktion einfach auszuprobieren.

**Für Fragen stehen wir Ihnen natürlich weiterhin gerne per Email zur Verfügung. Gutes Gelingen!**

Ihre Bibliothek!