

Eduroam mit Zertifikat (iPhone)

cat.eduroam.de

DFN eduroam CAT eduroam

Diese Seite anzeigen in
Deutsch

Bitte wählen Sie Ihr Land
Deutschland

Bitte wählen Sie Ihre Heimatorganisation
HAWK Hochschule für angewandte Wiss...

Wählen Sie einen Installer zum Herunterladen
Apple iOS Mobilgeräte (iOS 7 und darübe...

Haben Sie bei dieser Organisation ein Benutzerkonto?
Falls ja, und falls alle anderen Angaben

1. Auf der Seite

<https://cat.eduroam.de/> wählen Sie als Heimatorganisation die HAWK und den passenden Installer für Ihr Betriebssystem aus. Ist dies getan, drücken Sie auf den großen blauen Button.

Falls Sie nicht wissen, welche Softwareversion Sie haben, können Sie diese in den Einstellungen unter „Allgemein“ → „Info“ herausfinden.

DFN eduroam CAT eduroam

Diese Seite anzeigen in
Deutsch
Deutschland;
HAWK Hochschule für angewandte Wissenschaft und Kunst Hildesheim/Holzminde...

Wenn Sie Probleme haben, sollten Sie bei Ihrer Heimatorganisation nach Hilfe fragen
Tel: [05121 881 666](tel:05121881666)

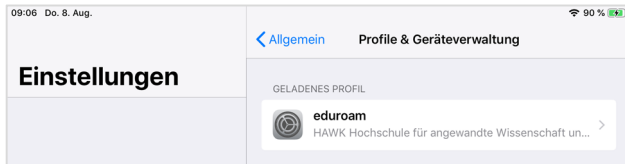
Herunterladen des Installers für Apple iOS Mobilgeräte (iOS 7 und darüber)

2. Auf der nächsten Seite klicken Sie dann auf „Herunterladen des Installers für ...“.

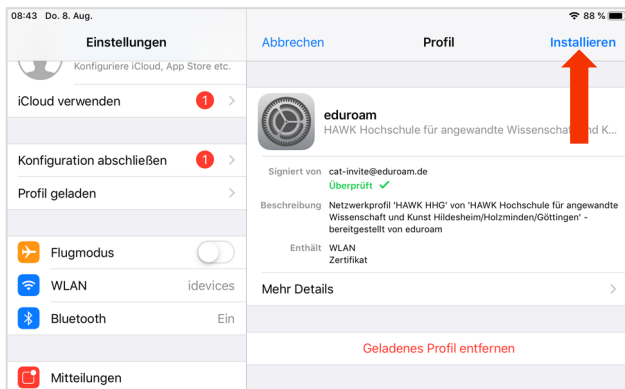
Diese Website versucht, ein Konfigurationsprofil zu laden. Darf sie das?

Ignorieren **Zulassen**

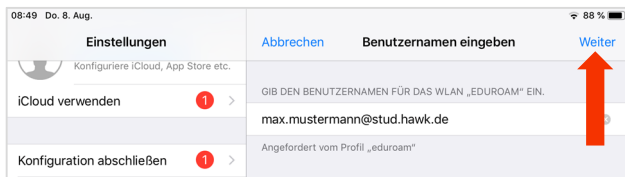
3. Danach müssen Sie das Herunterladen des Konfigurationsprofils zulassen.



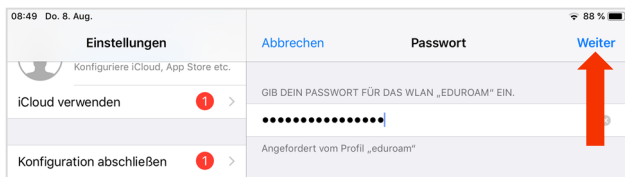
4. Ist diese heruntergeladen, gehen Sie in den Einstellungen unter „Allgemein“ → „Profile & Geräteverwaltung“ auf „eduroam“.



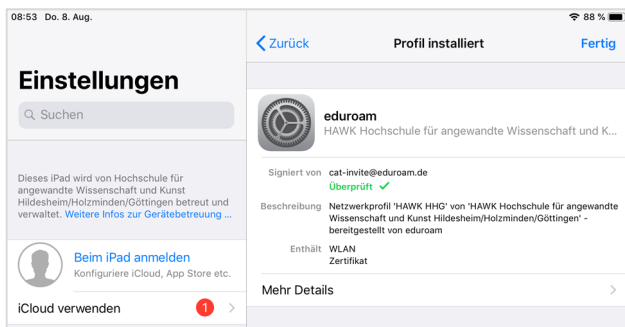
5. Klicken Sie dann oben links auf „Installieren“. Danach öffnen sich noch zwei weitere Fenster, in denen Sie auch auf „Installieren“ klicken.



6. Geben Sie Ihre HAWK E-Mail-Adresse ein und klicken Sie auf „Weiter“.



7. Geben Sie das dazugehörige Passwort ein und klicken Sie auf „Weiter“.



8. Damit ist das Profil installiert und Sie werden nun automatisch mit dem eduroam verbunden.